



Haletudse - Hundelegetøj

No. 1001-192-7467

Materialer:

- Bungee mini
- Hæklenål 9
- En tennisbold

Køb garn og tilbehør her:

<http://shop.hobbii.dk/haletudse-hundelegetoej>

Forbrug: Ca. 50-60g

Forkortelser:

Mr: Magisk ring

M: Maske

Fm: Fastmaske

Km: Kædemaske

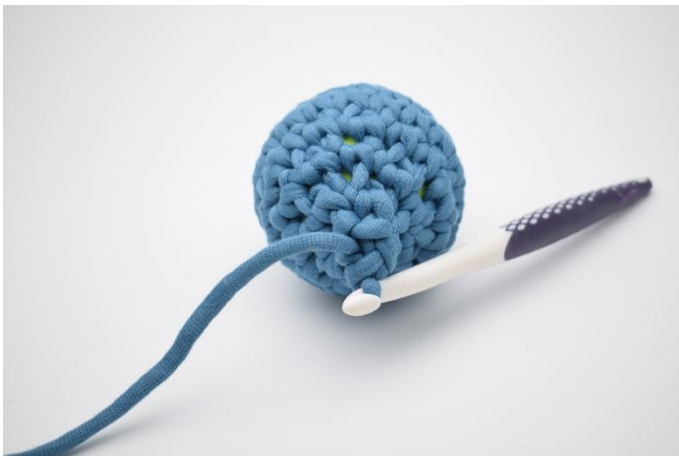
Lm: Luftmaske

Opskrift


1. Lav en mr og hækl 6 fm i ringen. (6)
2. Hækl "1 fm i første m, 2 fm i næste m". Gentag "til" omgangen rundt. (9)
3. Hækl "1 fm i de første 2 m, 2 fm i næste m". Gentag "til" omgangen rundt. (12)
4. Hækl "1 fm i de første 3 m, 2 fm i næste m". Gentag "til" omgangen rundt. (15)
5. Hækl "1 fm i de første 4 m, 2 fm i næste m". Gentag "til" omgangen rundt. (18)
6. -7. Hækl fm omgangen rundt. (18) Kom nu tennisbolden i.





8. Hækl "1 fm i de første 1 m, 2 fm sm". Gentag "til" omgangen rundt. (12)
9. Hækl 2 fm sm omgangen rundt. (6)
10. Hækl 2 fm sm omgangen rundt. (3)



Stik nålen på tværs af hullet og hækl 1 km.



Lav 15 lm. Hækl km tilbage i alle lm. Afslut med 1 km i første m i hullet.
Hæft enden godt.



Har du spørgsmål til opskriften er du velkommen til at skrive til tine@hobbii.dk

Rigtig god fornøjelse 😊

De kærligste hilsener Hobbii.dk