



Blomst - Hundelegetøj

No. 1001-192-7644

Materialer:

- Bungee mini – 2 farver
- Hæklenål 9
- En tennisbold

Køb garn og tilbehør her:

<http://shop.hobbii.dk/blomst-hundelegetoej>

Forbrug: Ca.

Fv. A: 50g

Fv. B: 50g

Forkortelser:

Mr: Magisk ring

M: Maske

Fm: Fastmaske

Sm: Sammen

Km: Kædemaske

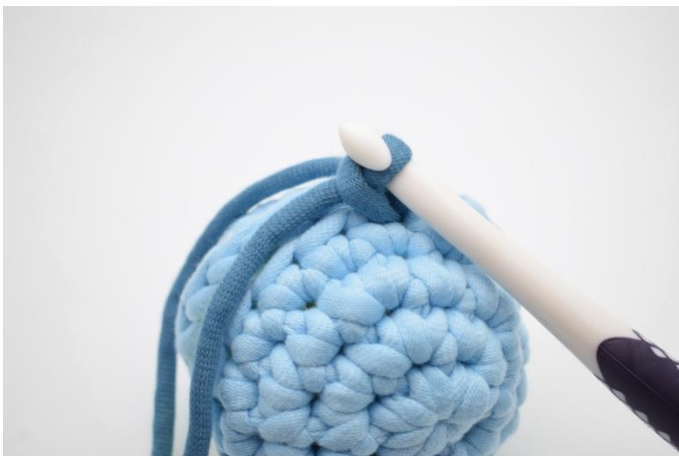
Opskrift

1. Med farve A. Lav en mr og hækl 6 fm i ringen. (6)
2. Hækl 2 fm i hver m omgangen rundt. (12)
3. Hækl "1 fm i første m, 2 fm i næste m". Gentag "til" omgangen rundt. (18)
4. Hækl 1 fm i hver m omgangen rundt. (18) Afslut med 1 km. Klip garnet og hæft enderne godt.



Lav en mere magen til.



Med farve B hækles de 2 stykker sammen med 18 fm med tennisbolden inden i.




Nu hækles bladene. "Lav 10 lm, spring 2 m over og hæk 1 fm." Gentag "til" omgangen rundt.



Hæk 1 km i alle 10 omgange rundt.



Klip garnet og hæft enden godt.



Har du spørgsmål til opskriften er du velkommen til at skrive til tine@hobbii.dk

Rigtig god fornøjelse 😊

De kærligste hilsener Hobbii.dk