



## Zirkon Tørklæde

No. 1011-201-8823

**Niveau:** Nybegynder

**Hæklenål:** 3,5 mm

**Mål:** 50 cm x 200 cm

**Garn:** Universe

**Orbit (16)** - 4 nøgler

Køb garnet her:

<http://shop.hobbii.dk/zirkon-torklaede>

**Forkortelser:**

**m:** maske

**lm:** luftmaske

**stgm:** stangmaske

**vlm:** vendeluftmaske

**V-maske (V-m):** [1 stgm, 1 lm, 1 stgm] i samme maske

## Opskrift

Slå 136 lm op

**Række 1:** V-m i 5. lm fra nålen, [spring over 2 m, V-m i næste m] gentages på hele omgangen, når der er 2 masker tilbage spring over 1 m, 1 stgm i sidste m, vend

**Række 2:** 3 lm, spring over 1 m, [V-m i næste lm-bue] gentages på hele omgangen, 1 stgm i vlm, vend

Gentag række 2 til tørklædet måler ca. 2 meter.

Det resterende garn bruges til tørklædets frynser.

## God fornøjelse!

Super Cute Design






**Omgang 1:** V-m i 5. lm fra nålen



V-maske: 1 stgm



1 lm, 1 stgm i samme m




Spring over 2 m



1 stgm



1 lm, 1 stgm i samme m



gentag [spring over 2 m, V-m i næste m]



Når der er 2 masker tilbage: spring over 1 m,



stangmaske i den sidste m



**Omgang 2:** 3 lm, spring over 1 m,




[V-m i næste lm-bue] gentages på hele omgangen.







Afslut med 1 stgm i vlm



## Frynser

