



Starlit Sky Tørklæde

Nr. 1026-203-5021

Niveau: Ekspert

Mål: ca. 38 cm x 210 cm

Hæklenål: 3,5 mm

Garn: Universe

Sirius (#15) - 3 nøgler

Køb dit garn her:

<http://shop.hobbii.dk/starlit-sky-torklaede>

Forkortelser:

lm - luftmaske

m - maske

fm - fastmaske

stgm - stangmaske

lm-bue - luftmaskebue

stgm sm - stangmasker sammen

Maskeantallet skal være delbart med 16 samt 3 + 6

Eksempel:

6 x 16 = 96

30 x 3 + 6 = 96

Vend arbejdet efter hver række!



Start og række 1: 98 lm, vend, start i 3. lm, 95 stgm

Række 2: 3 lm (tælles i begyndelsen som 1 stgm), fortsæt med 1 stgm i alle masker

Række 3: 3 lm, 6 stgm, 3 lm, spring 2 m over,

14 stgm, 3 lm, spring 2 m over

**-* gentages indtil der er 7 masker tilbage, 7 stgm*

Række 4: 3 lm, 4 stgm, 3 lm, spring 2 m over, 1 fm i lm-buen, 3 lm, spring 2 stgm over,

**10 stgm, 3 lm, spring 2 stgm over, 1 fm i lm-buen, 3 lm, spring 2 stgm over*

**-* gentages indtil der er 5 masker tilbage, 5 stgm*

Række 5: 3 lm, 2 stgm, 3 lm, spring 2 stgm over, 1 fm i lm-buen, 4 lm, 1 fm i næste lm-bue, 3 lm, spring 2 stgm over,

6 stgm, 3 lm, spring 2 stgm over, 1 fm i lm-buen, 4 lm, 1 fm i næste lm-bue, 3 lm, spring 2 stgm over

**-* gentages indtil der er 3 masker tilbage, 3 stgm*

Række 6: 3 lm, 1 stgm, 3 lm, spring 1 stgm over, 1 fm i lm-buen, 4 lm, 1 fm i næste lm-bue, 4 lm, 1 fm i næste lm-bue, 3 lm, spring 2 stgm over, 2 stgm,

3 lm, spring 2 stgm over, 1 fm i lm-buen, 4 lm, 1 fm i næste lm-bue, 4 lm, 1 fm i næste lm-bue, 3 lm, spring 2 stgm over, (før sidste gentagelse på rækken, springes kun 1 stgm over), 2 stgm

**-* gentages til slutningen af rækken*

Række 7: 3 lm, 1 stgm, 1 stgm i lm-buen, 3 lm, 1 fm i næste lm-bue, 4 lm, 1 fm i næste lm-bue, 3 lm,

2 stgm i næste lm-bue, 2 stgm, 2 stgm i lm-buen, 3 lm, 1 fm i næste lm-bue, 4 lm, 1 fm i næste lm-bue, 3 lm,

- gentages indtil sidste lm-bue på rækken, 1 stgm i lm-buen, 2 stgm

Række 8: 3 lm, 2 stgm, 2 stgm i lm-buen, 3 lm, 1 fm i næste lm-bue, 3 lm, 2 stgm i næste lm-bue,

6 stgm, 2 stgm i lm-buen, 3 lm, 1 fm i næste lm-bue, 3 lm, 2 stgm i næste lm-bue

- gentages indtil der er 3 masker tilbage, 3 stgm

Række 9: 3 lm, 4 stgm, 2 stgm i lm-buen, 3 lm, spring fm over, 2 stgm i næste lm-bue,

10 stgm, 2 stgm i lm-buen, 3 lm, spring 1 fm over, 2 stgm i næste lm-bue

- gentages indtil der er 5 masker tilbage, 5 stgm

Række 10: 3 lm, 4 stgm, 3 lm, spring 2 m over, 1 fm i lm-buen, 3 lm, spring 2 stgm over,

*10 stgm, 3 lm, spring 2 stgm over, 1 fm i lm-buen, 3 lm, spring 2 stgm over

- gentages indtil der er 5 masker tilbage, 5 stgm

Række 11: 3 lm, 2 stgm, 3 lm, spring 2 stgm over, 1 fm i lm-buen, 4 lm, 1 fm i næste lm-bue, 3 lm, spring 2 stgm over,

6 stgm, 3 lm, spring 2 stgm over, 1 fm i lm-buen, 4 lm, 1 fm i næste lm-bue, 3 lm, spring 2 stgm over

- gentages indtil der er 3 masker tilbage, 3 stgm

Række 12: 3 lm, 1 stgm, 3 lm, spring 1 stgm over, 1 fm i lm-buen, 4 lm, 1 fm i næste lm-bue, 4 lm, 1 fm i næste lm-bue, 3 lm, spring 2 stgm over, 2 stgm,

3 lm, spring 2 stgm over, 1 fm i lm-buen, 4 lm, 1 fm i næste lm-bue, 4 lm, 1 fm i næste lm-bue, 3 lm, spring 2 stgm over, (før sidste gentagelse på rækken, springes kun 1 stgm over), 2 stgm

- gentages til slutningen af rækken

Række 13: 3 lm, 1 stgm, 1 stgm i lm-buen, 3 lm, 1 fm i næste lm-bue, 4 lm, 1 fm i næste lm-bue, 3 lm,

2 stgm i næste lm-bue, 2 stgm, 2 stgm i lm-buen, 3 lm, 1 fm i næste lm-bue, 4 lm, 1 fm i næste lm-bue, 3 lm

- gentages indtil sidste lm-bue på rækken, 1 stgm i lm-buen, 2 stgm

Række 14: 3 lm, 2 stgm, 2 stgm i lm-buen, 3 lm, 1 fm i næste lm-bue, 3 lm, 2 stgm i næste lm-bue,

6 stgm, 2 stgm i lm-buen, 3 lm, 1 fm i næste lm-bue, 3 lm, 2 stgm i næste lm-bue

- gentages indtil der er 3 masker tilbage, 3 stgm

Række 15: 3 lm, 4 stgm, 2 stgm i lm-buen, 3 lm, spring 1 fm over, 2 stgm i næste lm-bue,

10 stgm, 2 stgm i lm-buen, 3 lm, spring 1 fm over, 2 stgm i næste lm-bue

- gentages indtil der er 5 masker tilbage, 5 stgm

Række 16: 3 lm, 4 stgm, 3 lm, spring 2 m over, 1 fm i lm-buen, 3 lm, spring 2 stgm over,

*10 stgm, 3 lm, spring 2 stgm over, 1 fm i lm-buen, 3 lm, spring 2 stgm over

- gentages indtil der er 5 masker tilbage, 5 stgm

Række 17: 3 lm, 2 stgm, 3 lm, spring 2 stgm over, 1 fm i lm-buen, 4 lm, 1 fm i næste lm-bue, 3 lm, spring 2 stgm over,

6 stgm, 3 lm, spring 2 stgm over, 1 fm i lm-buen, 4 lm, 1 fm i næste lm-bue, 3 lm, spring 2 stgm over

- gentages indtil der er 3 masker tilbage, 3 stgm

Række 18: 3 lm, 1 stgm, 3 lm, spring 1 stgm over, 1 fm i lm-buen, 4 lm, 1 fm i næste lm-bue, 4 lm, 1 fm i næste lm-bue, 3 lm, spring 2 stgm over, 2 stgm,

3 lm, spring 2 stgm over, 1 fm i lm-buen, 4 lm, 1 fm i næste lm-bue, 4 lm, 1 fm i næste lm-bue, 3 lm, spring 2 stgm over, (før sidste gentagelse på rækken, springes kun 1 stgm over), 2 stgm

- gentages indtil slutningen af rækken

Række 19: 3 lm, 1 stgm, 1 stgm i lm-buen, 3 lm, 1 fm i næste lm-bue, 4 lm, 1 fm i næste lm-bue, 3 lm,

2 stgm i næste lm-bue, 2 stgm, 2 stgm i lm-buen, 3 lm, 1 fm i næste lm-bue, 4 lm, 1 fm i næste lm-bue, 3 lm

- gentages indtil sidste lm-bue på rækken, 1 stgm i lm-buen, 2 stgm

Række 20: 3 lm, 2 stgm, 2 stgm i lm-buen, 3 lm, 1 fm i næste lm-bue, 3 lm, 2 stgm i næste lm-bue,

6 stgm, 2 stgm i lm-buen, 3 lm, 1 fm i næste lm-bue, 3 lm, 2 stgm i næste lm-bue

- gentages indtil der er 3 masker tilbage, 3 stgm

Række 21: 3 lm, 4 stgm, 2 stgm i lm-buen, 2 lm, spring fm over, 2 stgm i næste lm-bue,

10 stgm, 2 stgm i lm-buen, 2 lm, spring fm over, 2 stgm i næste lm-bue

- gentages indtil der er 5 masker tilbage, 5 stgm

Række 22: 3 lm, 6 stgm, 2 stgm i lm-buen,

14 stgm, 2 stgm i lm-buen

- gentages indtil der er 7 masker tilbage, 7 stgm

Række 23: 3 lm, 2 stgm,

1 lm, spring 1 maske over, 1 stgm

- gentages indtil der er 1 maske tilbage på rækken, 1 stgm

Række 24: 3 lm, 1 stgm,

1 stgm i lm-buen, 1 stgm

- gentages indtil der er 2 masker tilbage, 2 stgm

Række 25: 3 lm, hækl 2 stgm sm, 3 lm,

3 stgm sm, 3 lm

- gentages indtil der er 3 masker tilbage, 2 stgm sm, 1 stgm

Række 26: 3 lm, 1 stgm, 2 lm, 1 fm i lm-buen,

3 lm, spring de 3 sammenhæklede stgm over, 1 fm i lm-buen

- gentages indtil sidste lm-bue, 2 lm, 2 stgm

Række 27: 3 lm, 2 stgm i næste maske, spring 2 lm og 1 fm over, 3 stgm i lm-buen,

spring 1 fm over, 3 stgm i næste lm-bue

- gentages indtil anden sidste lm-bue, spring 1 fm og 2 lm over, 2 stgm i næste maske, 1 stgm

Række 28: 3 lm, 1 stgm i alle masker

Række 29: 3 lm, 2 stgm,

1 lm, spring 1 maske over, 1 stgm

- gentages indtil der er 1 maske tilbage på rækken, 1 stgm

Række 30: 3 lm, 1 stgm,

1 stgm i lm-buen, 1 stgm

- gentages indtil der er 2 masker tilbage, 2 stgm

Når du har hæklet de første 30 rækker, skal du veje sjalet, så du ved hvor meget du har brugt til den første del. Der skal bruges den samme mængde garn til den tredje del af sjalet.

Når du har lavet de følgende gentagelsesrækker, skal nøglet veje ca. det samme som det du brugte til den første del.

Rækker, som skal gentages

Gentagelsesrække 1: 3 lm, 2 stgm i næste maske, spring 2 m over,

3 stgm i næste maske, spring 2 m over

- gentages indtil der er 2 masker tilbage, 2 stgm i næste maske, 1 stgm

Gentagelsesrække 2: 3 lm, 2 stgm sm, 2 lm, ***3 stgm sm, 2 lm*** *-* gentages indtil der er 3 masker tilbage, 2 stgm sm, 1 stgm

Gentagelsesrække 3: 3 lm, 1 stgm, 3 stgm i lm-buen,

spring de 3 sammenhæklede stgm over, 3 stgm i lm-buen

- gentages indtil anden sidste lm-bue, spring de 3 sammenhæklede stgm over, 2 stgm i lm-buen, 2 stgm

Gentagelsesrække 4: 3 lm, 1 stgm, 2 stgm sm,

2 lm, 3 stgm sm

- gentages indtil der er 2 masker tilbage, 1 lm, 2 stgm

Gentagelsesrække 5: 3 lm, 2 stgm i næste maske, spring 1 lm og de 3 stgm sm over,

3 stgm i lm-buen, spring de 3 sammenhæklede stgm over

- gentages indtil der er 2 masker tilbage, 2 stgm i næste maske, 1 stgm

Gentagelsesrække 6: 3 lm, 2 stgm sm, 2 lm,

3 stgm sm, 2 lm

- gentages indtil der er 3 masker tilbage, 2 stgm sm, 1 stgm

Gentagelsesrække 7: 3 lm, 1 stgm, 3 stgm i lm-buen,

spring de 3 sammenhæklede stgm over, 3 stgm i lm-buen

- gentages indtil anden sidste lm-bue, spring de 3 sammenhæklede stgm over, 2 stgm i lm-buen, 2 stgm

Nu gentages 4. til 7. gentagelsesrække indtil dit garnnøgle vejer nogenlunde det samme som den første del af sjalet.

Afslutningsrækker

Afslutningsrække 1: 3 lm, 1 stgm i alle masker

Afslutningsrække 2: 3 lm, 2 stgm, *1 lm, spring 1 maske over, 1 stgm*, *-* gentages indtil der er 1 maske tilbage på rækken, 1 stgm

Afslutningsrække 3: 3 lm, 1 stgm, *1 stgm i lm-buen, 1 stgm*, *-* gentages indtil der er 2 masker tilbage, 2 stgm

Afslutningsrække 4: 3 lm, 2 stgm sm, 3 lm, *3 stgm sm, 3 lm*, *-* gentages indtil der er 3 masker tilbage, 2 stgm sm, 1 stgm

Afslutningsrække 5: 3 lm, 1 stgm, 2 lm, 1 fm i lm-buen, *3 lm, spring de 3 sammenhæklede stgm over, 1 fm i lm-buen*, *-* gentages indtil sidste lm-bue, 2 lm, 2 stgm

Afslutningsrække 6: 3 lm, 2 stgm i næste maske, spring 2 lm og 1 fm over, 3 stgm i lm-buen,

spring 1 fm over, 3 stgm i lm-buen

- gentages indtil anden sidste lm-bue, spring 1 fm og 2 lm over, 2 stgm i næste maske, 1 stgm

Afslutningsrække 7: 3 lm, 1 stgm i alle masker

Afslutningsrække 8: 3 lm, 2 stgm, *1 lm, spring 1 maske over, 1 stgm* *-* gentages indtil der er 1 maske tilbage på rækken, 1 stgm

Afslutningsrække 9: 3 lm, 1 stgm, *1 stgm i lm-buen, 1 stgm*

- gentages indtil der er 2 masker tilbage, 2 stgm

Afslutningsrække 10: 3 lm, 6 stgm, 3 lm, spring 2 m over, *14 stgm, 3 lm, spring 2 m over* *-* gentages indtil der er 7 masker tilbage, 7 stgm

Afslutningsrække 11: 3 lm, 4 stgm, 3 lm, spring 2 m over, 1 fm i lm-buen, 3 lm, spring 2 stgm over,

10 stgm, 3 lm, spring 2 stgm over, 1 fm i lm-buen, 3 lm, spring 2 stgm over

- gentages indtil der er 5 masker tilbage, 5 stgm

Afslutningsrække 12: 3 lm, 2 stgm, 3 lm, spring 2 stgm over, 1 fm i lm-buen, 4 lm, 1 fm i næste lm-bue, 3 lm, spring 2 stgm over,

6 stgm, 3 lm, spring 2 stgm over, 1 fm i lm-buen, 4 lm, 1 fm i næste lm-bue, 3 lm, spring 2 stgm over

- gentages indtil der er 3 masker tilbage, 3 stgm

Afslutningsrække 13: 3 lm, 1 stgm, 3 lm, spring 1 stgm over, 1 fm i lm-buen, 4 lm, 1 fm i næste lm-bue, 4 lm, 1 fm i næste lm-bue, 3 lm, spring 2 stgm over, 2 stgm,
3 lm, spring 2 stgm over, 1 fm i lm-buen, 4 lm, 1 fm i næste lm-bue, 4 lm, 1 fm i næste lm-bue, 3 lm, spring 2 stgm over, (før sidste gentagelse på rækken, springes kun 1 stgm over), 2 stgm

- gentages indtil slutningen på rækken

Afslutningsrække 14: 3 lm, 1 stgm, 1 stgm i lm-buen, 3 lm, 1 fm i næste lm-bue, 4 lm, 1 fm i næste lm-bue, 3 lm,
2 stgm i næste lm-bue, 2 stgm, 2 stgm i lm-buen, 3 lm, 1 fm i næste lm-bue, 4 lm, 1 fm i næste lm-bue, 3 lm

- gentages indtil sidste lm-bue på rækken, 1 stgm i lm-buen, 2 stgm

Afslutningsrække 15: 3 lm, 2 stgm, 2 stgm i lm-buen, 3 lm, 1 fm i næste lm-bue, 3 lm, 2 stgm i næste lm-bue,

6 stgm, 2 stgm i lm-buen, 3 lm, 1 fm i næste lm-bue, 3 lm, 2 stgm i næste lm-bue

- gentages indtil der er 3 masker tilbage, 3 stgm

Afslutningsrække 16: 3 lm, 4 stgm, 2 stgm i lm-buen, 3 lm, spring fm over, 2 stgm i næste lm-bue,

10 stgm, 2 stgm i lm-buen, 3 lm, spring fm over, 2 stgm i næste lm-bue

- gentages indtil der er 5 masker tilbage, 5 stgm

Afslutningsrække 17: 3 lm, 4 stgm, 3 lm, spring 2 m over, 1 fm i lm-buen, 3 lm, spring 2 stgm over,

*10 stgm, 3 lm, spring 2 stgm over, 1 fm i lm-buen, 3 lm, spring 2 stgm over

- gentages indtil der er 5 masker tilbage, 5 stgm

Afslutningsrække 18: 3 lm, 2 stgm, 3 lm, spring 2 stgm over, 1 fm i lm-buen, 4 lm, 1 fm i næste lm-bue, 3 lm, spring 2 stgm over,

6 stgm, 3 lm, spring 2 stgm over, 1 fm i lm-buen, 4 lm, 1 fm i næste lm-bue, 3 lm, spring 2 stgm over

- gentages indtil der er 3 masker tilbage, 3 stgm

Afslutningsrække 19: 3 lm, 1 stgm, 3 lm, spring 1 stgm over, 1 fm i lm-buen, 4 lm, 1 fm i næste lm-bue, 4 lm, 1 fm i næste lm-bue, 3 lm, spring 2 stgm over, 2 stgm,

3 lm, spring 2 stgm over, 1 fm i lm-buen, 4 lm, 1 fm i næste lm-bue, 4 lm, 1 fm i næste lm-bue, 3 lm, spring 2 stgm over, (før sidste gentagelse på rækken, springes kun 1 stgm over), 2 stgm

- gentages indtil slutningen af rækken

Afslutningsrække 20: 3 lm, 1 stgm, 1 stgm i lm-buen, 3 lm, 1 fm i næste lm-bue, 4 lm, 1 fm i næste lm-bue, 3 lm,

2 stgm i næste lm-bue, 2 stgm, 2 stgm i lm-buen, 3 lm, 1 fm i næste lm-bue, 4 lm, 1 fm i næste lm-bue, 3 lm

- gentages indtil sidste lm-bue på rækken, 1 stgm i lm-buen, 2 stgm

Afslutningsrække 21: 3 lm, 2 stgm, 2 stgm i lm-buen,
3 lm, 1 fm i næste lm-bue, 3 lm, 2 stgm i næste lm-bue,

6 stgm, 2 stgm i lm-buen, 3 lm, 1 fm i næste lm-bue, 3 lm, 2 stgm i næste lm-bue

- gentages indtil der er 3 masker tilbage, 3 stgm

Afslutningsrække 22: 3 lm, 4 stgm, 2 stgm i lm-buen, 3 lm, spring fm over, 2 stgm i næste lm-bue,

10 stgm, 2 stgm i lm-buen, 3 lm, spring fm over, 2 stgm i næste lm-bue

- gentages indtil der er 5 masker tilbage, 5 stgm

Afslutningsrække 23: 3 lm, 4 stgm, 3 lm, spring 2 m over, 1 fm i lm-buen, 3 lm, spring 2 stgm over,

10 stgm, 3 lm, spring 2 stgm over, 1 fm i lm-buen, 3 lm, spring 2 stgm over

- gentages indtil der er 5 masker tilbage, 5 stgm

Afslutningsrække 24: 3 lm, 2 stgm, 3 lm, spring 2 stgm over, 1 fm i lm-buen, 4 lm, 1 fm i næste lm-bue, 3 lm, spring 2 stgm over,

6 stgm, 3 lm, spring 2 stgm over, 1 fm i lm-buen, 4 lm, 1 fm i næste lm-bue, 3 lm, spring 2 stgm over

- gentages indtil der er 3 masker tilbage, 3 stgm

Afslutningsrække 25: 3 lm, 1 stgm, 3 lm, spring 1 stgm over, 1 fm i lm-buen, 4 lm, 1 fm i næste lm-bue, 4 lm, 1 fm i næste lm-bue, 3 lm, spring 2 stgm over, 2 stgm,

3 lm, spring 2 stgm over, 1 fm i lm-buen, 4 lm, 1 fm i næste lm-bue, 4 lm, 1 fm i næste lm-bue, 3 lm, spring 2 stgm over, (før sidste gentagelse på rækken, springes kun 1 stgm over), 2 stgm

- gentages indtil slutningen af rækken

Afslutningsrække 26: 3 lm, 1 stgm, 1 stgm i lm-buen, 3 lm, 1 fm i næste lm-bue, 4 lm, 1 fm i næste lm-bue, 3 lm,

2 stgm i næste lm-bue, 2 stgm, 2 stgm i lm-buen, 3 lm, 1 fm i næste lm-bue, 4 lm, 1 fm i næste lm-bue, 3 lm

- gentages indtil sidste lm-bue på rækken, 1 stgm i lm-buen, 2 stgm

Afslutningsrække 27: 3 lm, 2 stgm, 2 stgm i lm-buen, 3 lm, 1 fm i næste lm-bue, 3 lm, 2 stgm i næste lm-bue,

6 stgm, 2 stgm i lm-buen, 3 lm, 1 fm i næste lm-bue, 3 lm, 2 stgm i næste lm-bue

- gentages indtil der er 3 masker tilbage, 3 stgm

Afslutningsrække 28: 3 lm, 4 stgm, 2 stgm i lm-buen, 2 lm, spring fm over, 2 stgm i næste lm-bue,

10 stgm, 2 stgm i lm-buen, 2 lm, spring fm over, 2 stgm i næste lm-bue

- gentages indtil der er 5 masker tilbage, 5 stgm


Afslutningsrække 29: 3 lm, 6 stgm, 2 stgm i lm-buen,


14 stgm, 2 stgm i lm-buen


- gentages indtil der er 7 masker tilbage, 7 stgm


Afslutningsrække 30: 3 lm, 1 stgm i alle masker


Gør sjalet fugtigt og blok det til de rette mål (hvis du vil) og hæft efterfølgende alle ender.


 luftmaske (lm)

 fastmaske (fm)

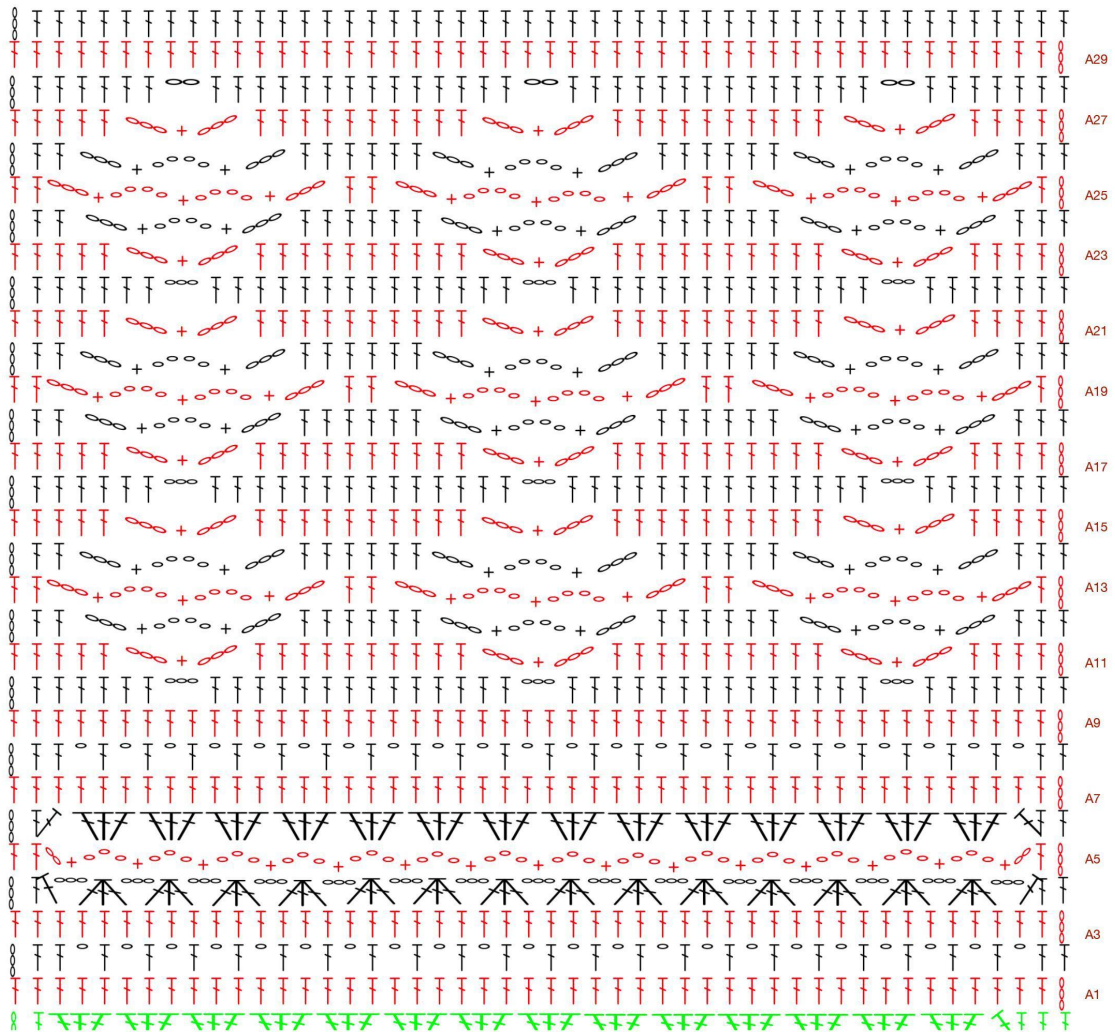
 stangmaske (stgm)

 3 stangmasker sammen

 tælles som 1 stgm i
begyndelsen



Afslutningsrækker



God fornøjelse!
Morben Design