

Opskrift

Pailliette sjal

Party deluxe



Hæklet i Go handmades Party "deluxe"
- et rigtigt gallagarn med paillietter som giver de
smukkeste glitrende effekter:
100% Polyester, 50 g/250 m.

GARNFORBRUG

Party "deluxe" 100 g
150 x 70 cm

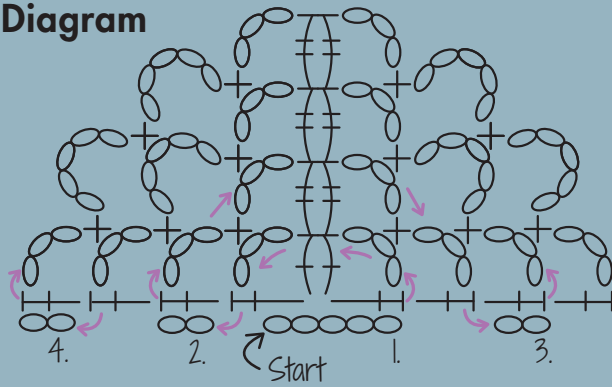
Hæklenål: 4,0 - 4,5 mm

Hæklefasthed: ca. 8 x 8 felter/10 cm

Go handmade
kvalitetsdesign i en unik stil

www.gohandmade.dk
© 2021

Diagram



2 dbstgm sm



2 stgm sm



lm



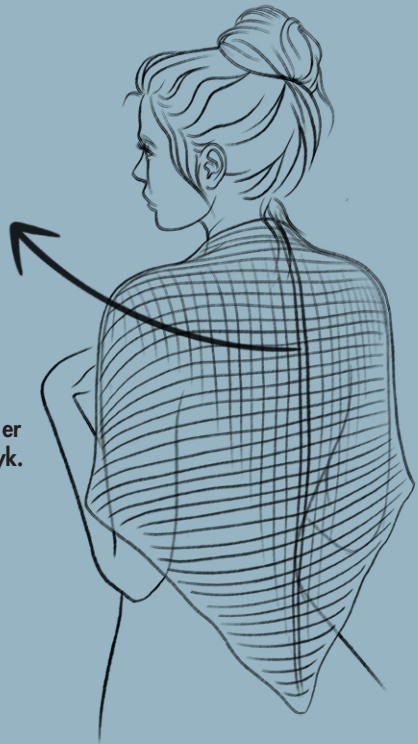

stgm



fm



Sjalets mønster har en ryglinje som er med til at give sjalet sit unikke udtryk.



FORKORTELSER OG FORKLARINGER

m	Maske
lm	Luftmaske
fm	Fastmaske
stgm	Stangmaske
rk	Række
2 stgm sm	2 ufærdige stgm hækles sammen
2 dbstgm sm	2 ufærdige dobbelt stgm hækles sammen
* ... *	Det, der står imellem, gentages igennem omgangen/rækken eller med tallet efter x.

Party "deluxe" 100 g
150 x 70 cm

Hæklenål: 4,0 - 4,5 mm
Hæklefasthed: ca. 8 x 8 felter/10 cm

Angivne garnmængder er vejledende.

Paillette Sjæl Party deluxe

Der hækles i rækker frem og tilbage.

Start med 5 lm.

- 1.) 1 stgm i den 3. lm fra nålen, 3 lm, 2 stgm sm i næste lm, 3 lm,
1 stgm i den sidste lm, 2 lm, vend
- 2.) 1 stgm, 3 lm, 1 fm om lm buen, 3 lm,
2 dbstgm sm (der hækles i hullet imellem de 2 stgm fra rk 1),
3 lm, 1 fm om lm buen, 3 lm,
1 stgm (der hækles i hullet imellem stgm og 2 lm fra rk 1), 2 lm, vend
- 3.) 1 stgm, 3 lm, 1 fm om lm buen,
5 lm, 1 fm om lm buen (*gentag indtil sidste lm bue før midten*),
3 lm, 2 dbstgm sm (der hækles i hullet imellem de 2 dbstgm fra rækken før),
3 lm, 1 fm om lm buen,
5 lm, 1 fm om lm buen (*gentag indtil sidste lm bue*),
3 lm, 1 stgm (der arbejdes i hullet imellem stgm og 2 lm fra rækken før),
2 lm, vend.

Gentag 3. rk indtil den ønskede størrelse.

*Slut sidste række af med 1 lm i stedet for 2, klip garnet og træk igennem, stram til.
Skjul garn enderne.*

Godt at vide

Nål, størrelse og fasthed

Hæklere, hækler meget forskelligt: nogle hækler med en nål 2,0 mm og skaber samme resultat som en person, der hækler med en nål 4,0 mm. Dette har vi erfaret fra vores eget team, som har været med til at hække.

Nøglen til at hække en bestemt størrelse, handler mere om hæklestilen end om størrelsen på nålen. Derfor anbefaler vi altid et spænd af nål størrelser.



LOT20211808

Go handmade
kvalitetsdesign i en unik stil