



STRIKKEOPSKRIFT

# Lush Emerald


Design: Ruta Handmade | Hobbii Design

## MATERIALER

8 nøgler Metallico, fv #10

Pinde 5 mm  
Snoningspind  
Uldnål

## GARNKVALITET

 **Metallico**, Hobbii  
70 % Polyamid, 21% Akryl, 9% Uld  
50 g = 115 meter

## STRIKKEFASTHED

20 m x 25 p = 10 x 10 cm

## FORKORTELSER

r - ret  
vr - vrang  
4VD - venstredrejet snoning over 4 masker  
4HD - højredrejet snoning over 4 masker  
4VDvr - venstredrejet snoning over 4 masker  
med 2 vrangmasker  
4HDvr - højredrejet snoning over 4 masker med  
2 vrangmasker  
\*,\* - gentag  
m - maske(r)

## STØRRELSE

Onesize

## MÅL

Det færdige tørklæde måler 40 x 180 cm uden  
at være blokket (størrelsen kan derfor  
justeres)

## HASHTAGS TIL SOCIALE MEDIER

#hobbiidesign #hobbiilushemerald



## SPØRGSMÅL

Har du spørgsmål til opskriften, er du velkommen til at skrive til [kundeservice@hobbii.dk](mailto:kundeservice@hobbii.dk)  
Oplys opskriftens navn og nummer.

Rigtig god fornøjelse!

# Opskrift



## FORKLARING

### Sådan laver du venstredrejet snoning over 4 masker (4VD):

Placer de første 2 masker på snoningspinden og hold den foran arbejdet, strik 2 masker ret, strik de 2 masker fra snoningspinden ret.

### Sådan laver du højredrejet snoning over 4 masker (4HD):

Placer de første 2 masker på snoningspinden og hold den bagved arbejdet, strik 2 masker ret, strik de 2 masker fra snoningspinden ret.

### Sådan laver du venstredrejet snoning over 4 masker med 2 vrangmasker (4VDvr):

Placer de første 2 masker på snoningspinden og hold den foran arbejdet, strik 2 masker vrang, strik de 2 masker fra snoningspinden ret.

### Sådan laver du højredrejet snoning over 4 masker med 2 vrangmasker (4HDvr):

Placer de første 2 masker på snoningspinden og hold den bagved arbejdet, strik 2 masker ret, strik de 2 masker fra snoningspinden vrang.

## SJAL

Slå 84 m op på pind 5 mm. Strik den første p r.

### Snoninger

**1. p:** 1 r, 2 vr, \*4VD, 2 r, 2 vr, 2 r, 4HD, 2 vr, 4VD, 2 r\*, 2 vr, 2 r, 2 vr, 2 r, 4HD, 2 vr, 4VD, 2 r, 2 vr, 2 r, 4HD, 2 vr, 2 r, 2 vr, gentag fra \* til \*, 2 vr, 1 r.

**2. p:** samt alle lige p fremefter: Strik vr over vr og r over r.

**3. p:** 1 r, 2 vr, \*2 r, 4VDvr, 2 vr, 4HDvr, 2 r, 2 vr, 2 r, 4VDvr\*, 2 vr, 2 r, 2 vr, 4HDvr, 2 r, 2 vr, 2 r, 4VDvr, 2 vr, 4HDvr, 2 r, 2 vr, 2 r, 2 vr, gentag fra \* til \*, 2 vr, 1 r.

**5. p:** gentag 1. p.

**7. p:** gentag 3. p.

**9. p:** 1 r, 2 vr, \*2 r, 2 vr, 2 r, 2 vr, 2 r, 4HD, 2 vr, 2 r, 2 vr, 2 r\*, 2 vr, 2 r, 2 vr, 2 r, 4HD, 2 vr, 2 r, 2 vr, 2 r, 2 vr, 2 r, 4HD, 2 vr, 2 r, 2 vr, gentag fra \* til \*, 2 vr, 1 r.

**11. p:** 1 r, 2 vr, \*2 r, 2 vr, 2 r, 2 vr, 4HDvr, 2 r, 2 vr, 2 r, 2 vr, 2 r\*, 2 vr, 2 r, 2 vr, 4HDvr, 2 r, 2 vr, 2 r, 2 vr, 2 r, 2 vr, 4HDvr, 2 r, 2 vr, 2 r, 2 vr, gentag fra \* til \*, 2 vr, 1 r.

**13. p:** 1 r, 2 vr, \*2 r, 2 vr, 4VDvr, 2 r, 2 vr, 2 r, 4HDvr, 2 vr, 2 r\*, 2 vr, 2 r, 2 vr, 2 r, 2 vr, 2 r, 4HDvr, 2 vr, 4VDvr, 2 r, 2 vr, 2 r, 2 vr, 2 r, 2 vr, gentag fra \* til \*, 2 vr, 1 r.

**15. p:** 1 r, 2 vr, \*2 r, 4 vr, 4VD, 2 vr, 4VD, 4 vr, 2 r\*, 2 vr, 2 r, 2 vr, 2 r, 2 vr, 4HD, 6 vr, 4VD, 2 vr, 2 r, 2 vr, 2 r, 2 vr, gentag fra \* til \*, 2 vr, 1 r.

**17. p:** 1 r, 2 vr, \*2 r, 2 vr, 4HDvr, 2 r, 2 vr, 2 r, 4VDvr, 2 vr, 2 r\*, 2 vr, 2 r, 2 vr, 2 r, 2 vr, 2 r, 4VDvr, 2 vr, 4HDvr, 2 r, 2 vr, 2 r, 2 vr, 2 r, 2 vr, gentag fra \* til \*, 2 vr, 1 r.

**19. p:** 1 r, 2 vr, \*2 r, 2 vr, 2 r, 2 vr, 2 r, 4HD, 2 vr, 2 r, 2 vr, 2 r\*, 2 vr, 2 r, 2 vr, 2 r, 4HD, 2 vr, 2 r, 2 vr, 2 r, 2 vr, 2 r, 4HD, 2 vr, 2 r, 2 vr, gentag fra \* til \*, 2 vr, 1 r.

**21. p:** 1 r, 2 vr, \*2 r, 2 vr, 2 r, 2 vr, 4HDvr, 2 r, 2 vr, 2 r, 2 vr, 2 r\*, 2 vr, 2 r, 2 vr, 4HDvr, 2 r, 2 vr, 2 r, 2 vr, 2 r, 2 vr, 4HDvr, 2 r, 2 vr, 2 r, 2 vr, gentag fra \* til \*, 2 vr, 1 r.

**23. p:** gentag 1. p.

**25. p:** gentag 3. p.

**27. p:** gentag 1. p.

**29. p:** gentag 3. p.

**31. p:** 1 r, 2 vr, \*4VD, 2 r, 2 vr, 2 r, 2 vr, 2 r, 2 vr, 4HD, 2 r\*, 2 vr, 2 r, 2 vr, 2 r, 2 vr, 2 r, 2 vr, 4VD, 2 r, 2 vr, 2 r, 2 vr, 2 r, 2 vr, gentag fra \* til \*, 2 vr, 1 r.

**33. p:** 1 r, 2 vr, \*2 r, 4VDvr, 2 vr, 2 r, 2 vr, 2 r, 2 vr, 2 r, 4VDvr\*, 2 vr, 2 r, 2 vr, 2 r, 2 vr, 2 r, 2 vr, 2 r, 4VDvr, 2 vr, 2 r, 2 vr, 2 r, 2 vr, 2 r, 2 vr, gentag fra \* til \*, 2 vr, 1 r.

**35. p:** 1 r, 2 vr, \*2 r, 2 vr, 2 r, 4HDvr, 2 vr, 4VDvr, 2 r, 2 vr, 2 r\*, 2 vr, 2 r, 2 vr, 2 r, 2 vr, 4VDvr, 2 r, 2 vr, 2 r, 4HDvr, 2 vr, 2 r, 2 vr, 2 r, 2 vr, gentag fra \* til \*, 2 vr, 1 r.

**37. p:** 1 r, 2 vr, \*2 r, 2 vr, 4HD, 6 vr, 4VD, 2 vr, 2 r\*, 2 vr, 2 r, 2 vr, 2 r, 4 vr, 4HD, 2 vr, 4HD, 4 vr, 2 r, 2 vr, 2 r, 2 vr, gentag fra \* til \*, 2 vr, 1 r.

**39. p:** 1 r, 2 vr, \*2 r, 2 vr, 2 r, 4VDvr, 2 vr, 4HDvr, 2 r, 2 vr, 2 r\*, 2 vr, 2 r, 2 vr, 2 r, 2 vr, 4HDvr, 2 r, 2 vr, 2 r, 4VDvr, 2 vr, 2 r, 2 vr, 2 r, 2 vr, gentag fra \* til \*, 2 vr, 1 r.

**41. p:** 1 r, 2 vr, \*4VD, 2 r, 2 vr, 2 r, 2 vr, 2 r, 2 vr, 4VD, 2 r\*, 2 vr, 2 r, 2 vr, 2 r, 2 vr, 2 r, 2 vr, 4VD, 2 r, 2 vr, 2 r, 2 vr, 2 r, 2 vr, gentag fra \* til \*, 2 vr, 1 r.

**43. p:** 1 r, 2 vr, \*2 r, 4VDvr, 2 vr, 2 r, 2 vr, 2 r, 2 vr, 2 r, 4VDvr\*, 2 vr, 2 r, 2 vr, 2 r, 2 vr, 2 r, 2 vr, 2 r, 4VDvr, 2 vr, 2 r, 2 vr, 2 r, 2 vr, gentag fra \* til \*, 2 vr, 1 r.

**44. p:** gentag 2. p.

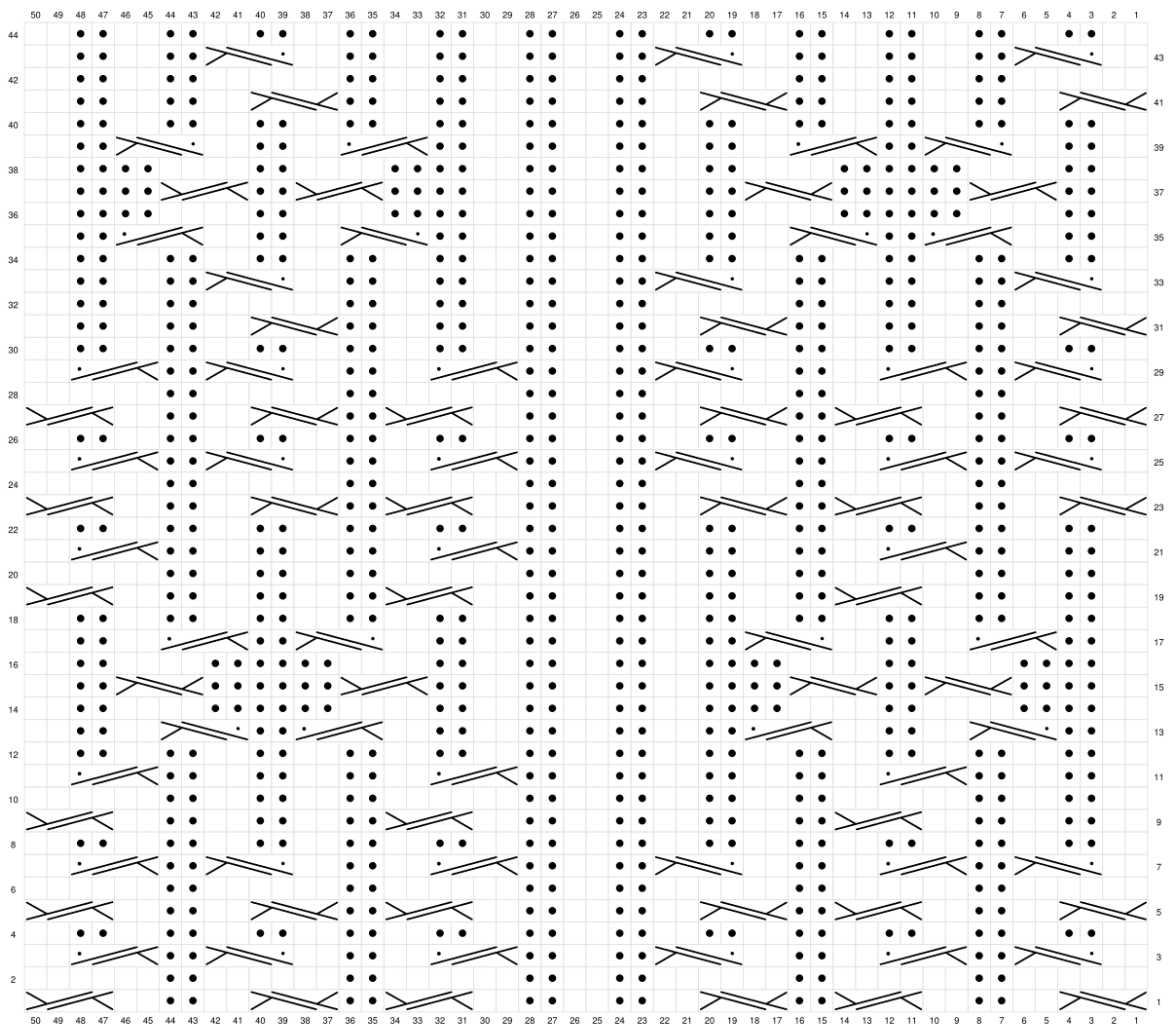
Gentag p 1-44, til arbejdet måler 180 cm eller ønsket længde.








Luk af.

Hæft alle ender.

God fornøjelse!

Ruta Handmade



-  RS: ret  
VS: vrang
-  RS: vrang  
VS: ret
-  Ingen maske
-  Venstredrejet snoning over 4 masker
-  Venstredrejet snoning over 4 masker med vrangmasker
-  Højredrejet snoning over 4 masker
-  Højredrejet snoning over 4 masker med vrangmasker