



HÆKLEOPSKRIFT

Pining for Winter

Sjal

Design: Me and my yarn - Agneta Naucèr | Hobbii Design

MATERIALER

Highland Wool

A: 4 nøgler i farve 14, Wild River

B: 1 nøgle i farve 35, Wild Berry

C: 3 nøgler i farve 04, Cappuccino

Hæklenål 4,5 mm

GARNKVALITET

 **Highland Wool**, Hobbii

100 % Peruviansk Højlandsuld

50 g = 175 m

HÆKLEFASTHED

17 stgm x 9 rk = 10 cm x 10 cm

FORKORTELSER

Km = kædemaske

Lm = luftmaske

Fm = fastmaske

Stgm = stangmaske

Db stgm = dobbelt stangmaske

Frstgm = forfra reliefstangmaske

Frdbstgm = forfra relief

dobbeltstangmaske

Brdbstgm = bagfra relief

dobbeltstangmaske

picot = 3 luftmasker, fm i første lm

Vende-lm = en almindelig luftmaske, der hjælper når næste rk skal startes, tæller ikke som en maske i det samlede maskeantal.

STØRRELSE

One size

MÅL

Bredde: 155 cm

Længde: 81 cm

OPSKRIFTSINFORMATION

Et dekorativt og sjovt hæklet sjal til den mere erfarne hækler. Skandinavisk design med en delikat blondekant i et koglemønster.

Opskriften anvender forfra og bagfra reliefstangmasker og relief dobbelt stangmasker til at skabe sjalets særlige tekstur. Sjalet hækles oppefra og ned i tre forskellige sektioner.

Opskriften indeholder:

- Komplette diagrammer for de tre forskellige mønstersektioner
- Maskeantal til første mønsterdel og sidste række i sektion et og to for at hjælpe dig med at holde styr på arbejdet

Mønsteret er egnet til mere erfarne hækler.

HASHTAGS TIL SOCIALE MEDIER

#hobbiidesign #hobbiipiningforwinter
#piningforwintershawl #meandmyyarn
#hobbiiachristmastale

KØB GARNET HER

<https://shop.hobbii.dk/pining-for-winter-sjal>

SPØRGSMÅL

Har du spørgsmål til opskriften, er du velkommen til at skrive til kundeservice@hobbii.dk
Oplys opskriftens navn og nummer.

Rigtig god fornøjelse!



Opskrift



TIPS OG INFO

* * = alt imellem disse hækles i samme maske

[] x gange = gentag instruktionerne i parentes så mange gange som angivet efter parentesen. For eksempel [1m, stgm] 4 gange.

() = samlet maskeantal, angiver maskeantallet efter hver rk er hæklet færdig. 3 1m sammen der viser en stgm, tæller som en stgm.

Tekst i kursiv = for at forklare, hvad der hører sammen i de skrevne instruktioner. For eksempel, *spring 1m, fm & 3 1m over*. Ikke at forveksle med maskeantallet, der også står i kursiv i () i nogle dele af opskriften!

fed = for at understrege afvigelser i mønstergentagelserne, så du ikke overser dem.

OPSKRIFTSINSTRUKTIONER

OPSKRIFT DEL 1 (FV. A)

Start med en magisk ring

1. 3 lm, *3 stgm, 2 lm, 4 stgm* i magisk ring.
8 stgm, 2 lm
2. 3 lm, *2 stgm* i stgm, stgm i stgm, stgm i stgm, stgm i stgm,

2 stgm, 2 lm, 2 stgm i midterste lm-bue,

stgm i stgm, stgm i stgm, stgm i stgm, *3 stgm* i stgm.
16 stgm, 2 lm
3. 3 lm, *2 stgm* i stgm, [stgm i stgm] indtil midterste lm-bue,

2 stgm, 2 lm, 2 stgm i midterste lm-bue,

[stgm i stgm] indtil der er en stgm tilbage. *3 stgm* i stgm.
24 stgm, 2 lm
4. 3 lm, *2 stgm* i stgm, [frstgm i stgm] indtil midterste lm-bue,

2 stgm, 2 lm, 2 stgm i midterste lm-bue,

[frstgm i stgm] indtil der er en stgm tilbage. *3 stgm* i stgm.
22 frstgm, 10 stgm, 2 lm
5. 3 lm, *2 stgm* i stgm, stgm i stgm, frdbstgm i stgm, frdbstgm i frstgm, stgm i frstgm, 2
lm, spring 2 frstgm over, stgm i frstgm, frdbstgm i frstgm, frdbstgm i frstgm, stgm i
frstgm, 2 lm, spring 2 frstgm over, stgm i frstgm, frdbstgm i stgm, frdbstgm i stgm,

2 stgm, 2 lm, 2 stgm i midterste lm-bue,

frdbstgm i stgm, frdbstgm i stgm, stgm i frstgm, 2 lm, spring 2 frstgm over, stgm i frstgm,
frdbstgm i frstgm, frdbstgm i frstgm, stgm i frstgm, 2 lm, spring 2 frstgm over, stgm i
frstgm, frdbstgm i frstgm, frdbstgm i stgm, stgm i stgm, *3 stgm* i stgm.
12 frdbstgm, 20 stgm, 10 lm
6. 3 lm, *2 stgm* i stgm, 2 lm, spring 2 stgm over, stgm i stgm, brdbstgm i frdbstgm,
brdbstgm i frdbstgm, stgm i stgm, 2 lm, spring lm-bue over, stgm i stgm, brdbstgm i
frdbstgm, brdbstgm i frdbstgm, stgm i stgm, 2 lm, spring lm-bue over, stgm i stgm,
brdbstgm i frdbstgm, brdbstgm i frdbstgm, stgm i stgm, lm, spring stgm over,

2 stgm, 2 lm, 2 stgm i midterste lm-bue,

lm, spring stgm over, stgm i stgm, brdbstgm i frdbstgm, brdbstgm i frdbstgm, stgm i stgm, 2 lm, spring lm-bue over, stgm i stgm, brdbstgm i frdbstgm, brdbstgm i frdbstgm, stgm i stgm, 2 lm, spring lm-bue over, stgm i stgm, brdbstgm i frdbstgm, brdbstgm i frdbstgm, stgm i stgm, 2 lm, spring 2 stgm over, *3 stgm* i stgm.

12 brstgm, 22 stgm, 16 lm

7. 3 lm, *2 stgm* i stgm, stgm i stgm, stgm i stgm, [2 lm, spring lm-bue over, stgm i stgm, frdbstgm i brdbstgm, frdbstgm i brdbstgm, stgm i stgm] indtil gruppe af reliefmasker er hæklet før midten. 2 lm, *spring lm & stgm over*, stgm i stgm,

2 stgm, 2 lm, 2 stgm i midterste lm-bue,

stgm i stgm, 2 lm, *spring stgm & lm over*, stgm i stgm, frdbstgm i brdbstgm, frdbstgm i brdbstgm, stgm i stgm, [2 lm, spring lm-bue over, stgm i stgm, frdbstgm i brdbstgm, frdbstgm i brdbstgm, stgm i stgm] indtil gruppe af reliefmasker på rk er hæklet, 2 lm, spring lm-bue over, stgm i stgm, stgm i stgm, *3 stgm* i stgm.

12 frdbstgm, 28 stgm, 18 lm

8. 3 lm, *2 stgm* i stgm, stgm i stgm, brdbstgm i stgm, brdbstgm i stgm, stgm i stgm, [2 lm, spring lm-bue over, stgm i stgm, brdbstgm i frdbstgm, brdbstgm i frdbstgm, stgm i stgm] indtil sidste gruppe af reliefmasker før midten er hæklet. 2 lm, spring lm-bue over, stgm i stgm, brdbstgm i stgm, brdbstgm i stgm,

2 stgm, 2 lm, 2 stgm i midterste lm-bue,

brdbstgm i stgm, brdbstgm i stgm, stgm i stgm, [2 lm, spring lm-bue over, stgm i stgm, brdbstgm i frdbstgm, brdbstgm i frdbstgm, stgm i stgm] indtil sidste gruppe af reliefmasker på rk er hæklet. 2 lm, spring lm-bue over, stgm i stgm, brdbstgm i stgm, brdbstgm i stgm, stgm i stgm, *3 stgm* i stgm.

20 brdbstgm, 28 stgm, 18 lm

9. 3 lm, *2 stgm* i stgm, 2 lm, spring 2 stgm over, stgm i stgm, frdbstgm i brdbstgm, frdbstgm i brdbstgm, stgm i stgm, [2 lm, spring lm-bue over, stgm i stgm, frdbstgm i brdbstgm, frdbstgm i brdbstgm, stgm i stgm] indtil sidste gruppe af reliefmasker på rk er hæklet. lm, spring stgm over,

2 stgm, 2 lm, 2 stgm i midterste lm-bue,

lm, spring stgm over, stgm i stgm, frdbstgm i brdbstgm, frdbstgm i brdbstgm, stgm i stgm, [2 lm, spring lm-bue over, stgm i stgm, frdbstgm i brdbstgm, frdbstgm i brdbstgm, stgm i stgm] indtil sidste gruppe af reliefmasker på rk er hæklet. 2 lm, spring 2 stgm over, *3 stgm* i stgm.

20 frdbstgm, 30 stgm, 24 lm

10. 3 lm, *2 stgm* i stgm, stgm i stgm, stgm i stgm, [2 lm, spring lm-bue over, stgm i stgm, brdbstgm i frdbstgm, brdbstgm i frdbstgm, stgm i stgm] indtil sidste gruppe af reliefmasker før midten er hækket. 2 lm, *spring lm & stgm over*, stgm i stgm,

2 stgm, 2 lm, 2 stgm i midterste lm-bue,

stgm i stgm, 2 lm, *spring stgm & lm over*, stgm i stgm, brdbstgm i frdbstgm, brdbstgm i frdbstgm, stgm i stgm, [2 lm, spring lm-bue over, stgm i stgm, brdbstgm i frdbstgm, brdbstgm i frdbstgm, stgm i stgm] indtil sidste gruppe af reliefmasker på rk er hækket. 2 lm, spring lm-bue over, stgm i stgm, stgm i stgm, *3 stgm* i stgm.

20 brdbstgm, 36 stgm, 26 lm

11. 3 lm, *2 stgm* i stgm, stgm i stgm, frdbstgm i stgm, frdbstgm i stgm, stgm i stgm, [2 lm, spring lm-bue over, stgm i stgm, frdbstgm i brdbstgm, frdbstgm i brdbstgm, stgm i stgm] indtil sidste gruppe af reliefmasker på rk er hækket. 2 lm, spring lm-bue over, stgm i stgm, frdbstgm i stgm, frdbstgm i stgm,

2 stgm, 2 lm, 2 stgm i midterste lm-bue,

frdbstgm i stgm, frdbstgm i stgm, stgm i stgm, [2 lm, spring lm-bue over, stgm i stgm, frdbstgm i brdbstgm, frdbstgm i brdbstgm, stgm i stgm] indtil sidste gruppe af reliefmasker på rk er hækket. 2 lm, spring lm-bue over, stgm i stgm, frdbstgm i stgm, frdbstgm i stgm, stgm i stgm, *3 stgm* i stgm.

28 frdbstgm, 36 stgm, 26 lm

12. 3 lm, *2 stgm* i stgm, 2 lm, spring 2 stgm over, stgm i stgm, brdbstgm i frdbstgm, brdbstgm i frdbstgm, stgm i stgm, [2 lm, spring lm-bue over, stgm i stgm, brdbstgm i frdbstgm, brdbstgm i frdbstgm, stgm i stgm] indtil sidste gruppe af reliefmasker før midten er hækket. lm, spring stgm over,

2 stgm, 2 lm, 2 stgm i midterste lm-bue,

lm, spring stgm over, stgm i stgm, brdbstgm i frdbstgm, brdbstgm i frdbstgm, stgm i stgm, [2 lm, spring lm-bue over, stgm i stgm, brdbstgm i frdbstgm, brdbstgm i frdbstgm, stgm i stgm] indtil sidste gruppe af reliefmasker på rk er hækket. 2 lm, spring 2 stgm over, *3 stgm* i stgm.

28 brdbstgm, 38 stgm, 32 lm

13. 3 lm, *2 stgm* i stgm, stgm i stgm, stgm i stgm, [2 lm, spring lm-bue over, stgm i stgm, frdbstgm i brdbstgm, frdbstgm i brdbstgm, stgm i stgm] indtil sidste gruppe af reliefmasker på rk er hækket. 2 lm, *spring lm & stgm over*, stgm i stgm,

2 stgm, 2 lm, 2 stgm i midterste lm-bue,

stgm i stgm, 2 lm, *spring stgm & lm over*, stgm i stgm, frdbstgm i brdbstgm, frdbstgm i brdbstgm, stgm i stgm, [2 lm, spring lm-bue over, stgm i stgm, frdbstgm i brdbstgm, frdbstgm i brdbstgm, stgm i stgm] indtil sidste gruppe af reliefmasker på rk er hækket. 2 lm, spring lm-bue over, stgm i stgm, stgm i stgm, *3 stgm* i stgm.
 28 frdbstgm, 44 stgm, 34 lm

14. 3 lm, *2 stgm* i stgm, stgm i stgm, brdbstgm i stgm, brdbstgm i stgm, stgm i stgm, [2 lm, spring lm-bue over, stgm i stgm, brdbstgm i frdbstgm, brdbstgm i frdbstgm, stgm i stgm] indtil sidste gruppe af reliefmasker på rk er hækket. 2 lm, spring lm-bue over, stgm i stgm, brdbstgm i stgm, brdbstgm i stgm,

2 stgm, 2 lm, 2 stgm i midterste lm-bue,

brdbstgm i stgm, brdbstgm i stgm, stgm i stgm, [2 lm, spring lm-bue over, stgm i stgm, brdbstgm i frdbstgm, brdbstgm i frdbstgm, stgm i stgm] indtil sidste gruppe af reliefmasker på rk er hækket. 2 lm, spring lm-bue over, stgm i stgm, brdbstgm i stgm, brdbstgm i stgm, stgm i stgm, *3 stgm* i stgm.
 36 brdbstgm, 44 stgm, 34 lm

Gentag rk 9-14

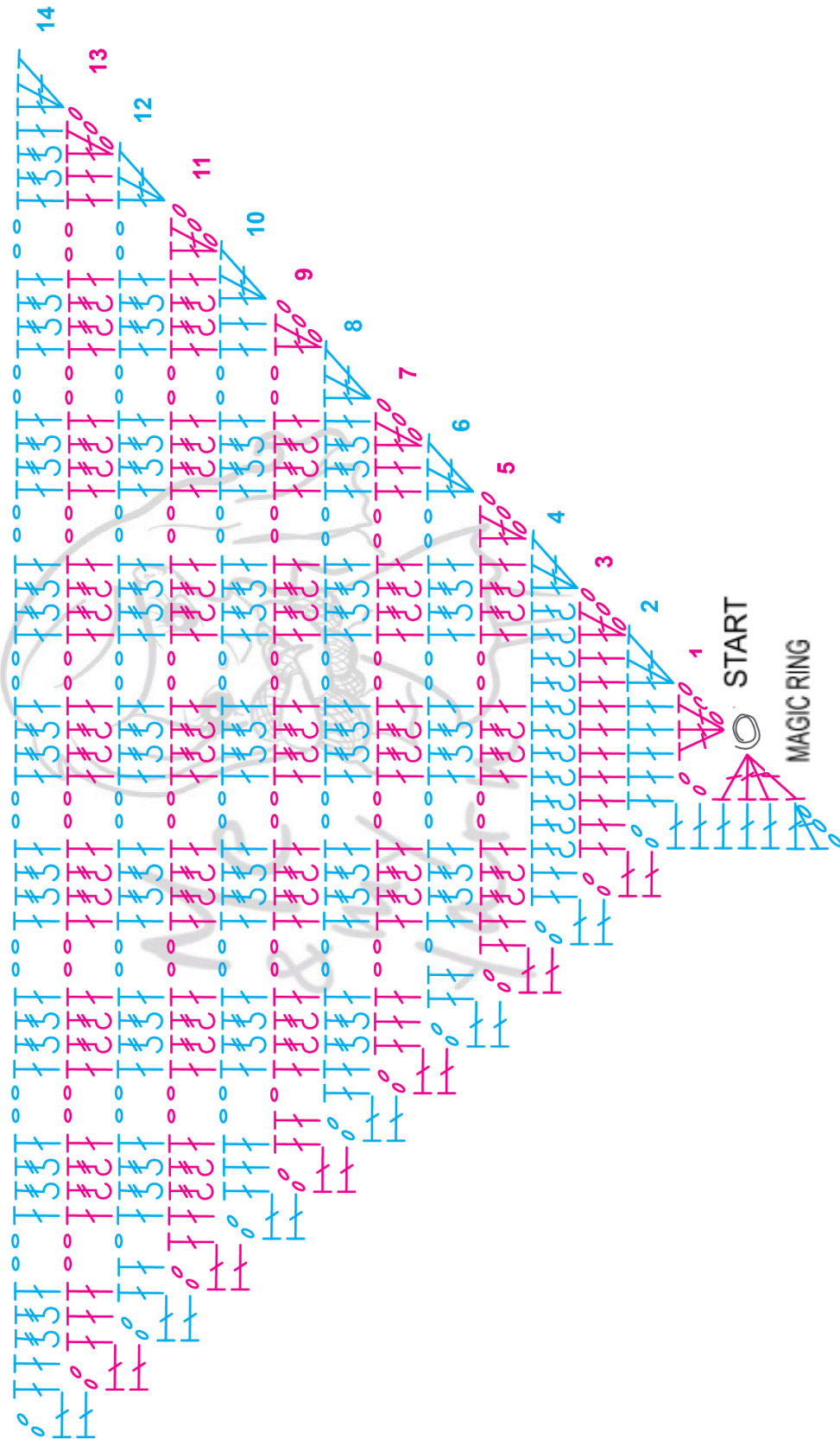
4 gange mere - 38 rk hækket i alt.

Rk 38 - 100 brdbstgm, 108 stgm, 98 lm (153 masker/side, 306 masker i alt)

Symbolforklaring til diagram til OPSKRIFT DEL 1

o	Luftmaske
T	Stangmaske
T C	Forfra relief dobbelt stangmaske
T S	Bagfra relief dobbelt stangmaske

Diagram til OPSKRIFT DEL 1



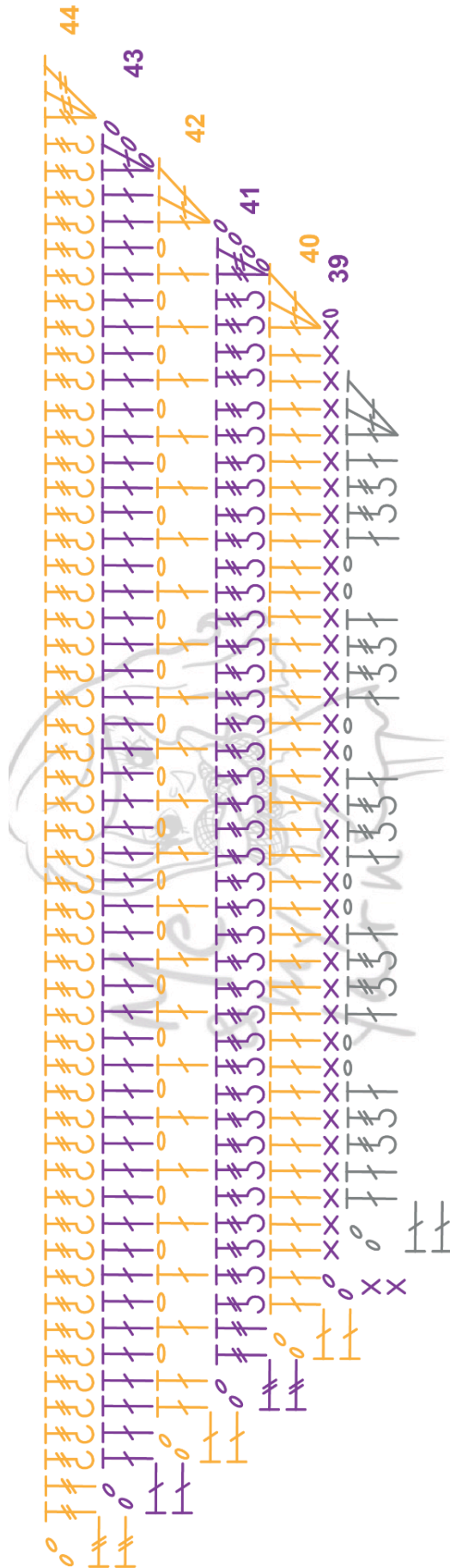
OPSKRIFT DEL 2 (FV. B)

Diagram på side 10 til denne sektion

Bemærk! Et nøgle er lige præcis nok. Hvis du kommer til at mangle garn, gå tilbage og hækl denne del en smule strammere.

39. Vende-lm, *3 fm*, fm i hver maske indtil midterste lm-bue,
2 fm, 2 lm, 2 fm i midterste lm-bue,
fm i hver maske indtil der er en m tilbage, *3 fm*
40. *3 lm, 2 stgm*, stgm i hver maske indtil midterste lm-bue,
2 stgm, 2 lm, 2 stgm i midterste lm-bue,
stgm i hver maske indtil der er en m tilbage, *3 stgm*
41. *4 lm, 2 dbstgm*, brdbstgm i hver maske indtil midterste lm-bue,
2 dbstgm, 2 lm, 2 dbstgm i midterste lm-bue,
brdbstgm i hver maske indtil der er en m tilbage, *3 dbstgm*
42. *3 lm, 2 stgm*, lm, stgm i dbstgm, lm, spring dbstgm over, [stgm i brdbstgm, lm, spring brdbstgm over] indtil sidste brdbstgm før midterste lm-bue er sprunget over, stgm i dbstgm, lm, spring dbstgm over,
2 stgm, 2 lm, 2 stgm i midterste lm-bue,
lm, spring dbstgm over, stgm i dbstgm, lm, spring brdbstgm over, [stgm i brdbstgm, lm, spring brdbstgm over] indtil sidste brdbstgm er sprunget over, stgm i dbstgm, lm, *3 stgm*
43. Gentag rk 40
44. *4 lm, 2 dbstgm*, frdbstgm i hver maske indtil midterste lm-bue,
2 dbstgm, 2 lm, 2 dbstgm i midterste lm-bue,
frdbstgm i hver maske indtil der er en m tilbage, *3 dbstgm*
354 masker i alt (177 per side)

Diagram til OPSKRIFT DEL 2



Symbolforklaring til diagram OPSKRIFT DEL 2

○	Luftmaske
×	fastmaske
⌈	Stangmaske
⌈⌈	Dobbelt stangmaske
⌈⌈ C	Forfra relief dobbelt stangmaske
⌈⌈ J	Bagfra relief dobbelt stangmaske

OPSKRIFT DEL 3 (FV. C)

Afslut garnet. Vend arbejdet og start tredje sektion ved spidsen i modsatte side med ny farve. Sjalet har nu 7,5 kogle i hver side plus en i midten. Diagram til denne sektion findes på side 15.

45. *3 lm, 4 stgm*, lm, *spring 2 dbstgm & 2 frdbstgm over*, fm i frdbstgm, [3 lm, *spring 3 frdbstgm over*, fm i frdbstgm, 4 lm, *spring 4 frdbstgm over*, fm i frdbstgm, 3 lm, *spring 3 frdbstgm over*, fm i frdbstgm, lm, *spring 4 frdbstgm over*, *9 stgm* i frdbstgm, lm, *spring 4 frdbstgm over*, fm i frdbstgm] indtil der er 9 uhæklede masker tilbage inden midterste lm-bue. 3 lm, *spring 3 frdbstgm over*, fm i frdbstgm, 3 lm, *spring 3 frdbstgm over*, fm i dbstgm, lm, *spring dbstgm over*,

10 stgm i midterste lm-bue,

lm, *spring dbstgm over*, fm i dbstgm, 3 lm, *spring 3 frdbstgm over*, fm i frdbstgm, 3 lm, *spring 3 frdbstgm over*, fm i frdbstgm, [lm, *spring 4 frdbstgm over*, *9 stgm* i frdbstgm, lm, *spring 4 frdbstgm over*, fm i frdbstgm, 3 lm, *spring 3 frdbstgm over*, fm i frdbstgm, 4 lm, *spring 4 frdbstgm over*, fm i frdbstgm, 3 lm, *spring 3 frdbstgm over*, fm i frdbstgm] indtil der er 5 masker tilbage. lm, *spring 2 frdbstgm & 2 dbstgm over*, *5 stgm*

46. 4 lm, lm, stgm i stgm, lm, stgm i stgm, lm, stgm i stgm, lm, stgm i stgm, [lm, *spring lm, fm & 3 lm over*, *stgm, stgm, lm, stgm, stgm* i fm, *spring 4 lm over*, *stgm, stgm, lm, stgm, stgm* i fm, *spring 3 lm, fm & lm over*, [lm, stgm i stgm] 9 gange] indtil sidste stgm gruppe før midten er hækket. lm, *spring lm, fm & 3 lm over*, *stgm, stgm, lm, stgm, stgm* i fm, lm, *spring 3 lm, fm & lm over*,

[stgm, lm] indtil alle stgm i midten er hækket,

spring lm, fm & 3 lm over, *stgm, stgm, lm, stgm, stgm* i fm, lm, *spring 3 lm, fm & lm over*, [stgm i stgm, lm] 9 gange, lm, [*spring lm, fm & 3 lm over*, *stgm, stgm, lm, stgm, stgm* i fm, *spring 4 lm over*, *stgm, stgm, lm, stgm, stgm* i fm, *spring 3 lm, fm & lm over*, [lm, stgm i stgm] 9 gange, lm] indtil sidste store stgm gruppe på rk er hækket. *Spring lm, fm & 3 lm over*, *stgm, stgm, lm, stgm, stgm* i fm, *spring 4 lm over*, *stgm, stgm, lm, stgm, stgm* i fm, lm, *spring 3 lm, fm & lm over*, stgm i stgm, lm, stgm i stgm, lm, stgm i stgm, lm, stgm i stgm, lm, stgm i stgm

47. 3 lm, lm, fm i lm-bue, [3 lm, *spring stgm over*, fm i lm-bue] 3 gange, [[3 lm, *spring stgm over, lm & 2 stgm*, *2 stgm* i lm-bue, lm, *spring 4 stgm*, *2 stgm* i lm-bue, 3 lm, *spring 2 stgm, lm & stgm over*, fm i lm-bue, [3 lm, *spring stgm over*, fm i lm-bue] 7 gange]] indtil sidste gruppe med kogler før midten er hækket. 3 lm, *spring stgm over, lm & 2 stgm*, *stgm, lm, stgm* i lm-bue, 3 lm, *spring 2 stgm, lm & stgm over*,

fm i lm-bue, [3 lm, *spring stgm over*, fm i lm-bue] 8 gange,

3 lm, *spring stgm over, lm & 2 stgm*, *stgm, lm, stgm* i lm-bue, 3 lm, *spring 2 stgm, lm & stgm over*, fm i lm-bue, [[3 lm, *spring stgm over*, fm i lm-bue] 7 gange, [3 lm, *spring stgm over, lm & 2 stgm*, *2 stgm* i lm-bue, lm, *spring 4 stgm*, *2 stgm* i lm-bue, 3 lm, *spring 2 stgm, lm & stgm over*, fm i lm-bue] indtil sidste kogle gruppe på rk er påbegyndt (den

- halve kogle I enden). [3 lm, spring stgm over, fm i lm-bue] 3 gange, lm, stgm i stgm
48. Vende-lm, fm i stgm, 3 lm, *spring lm & fm over*, fm i lm-bue, 3 lm, spring fm over, fm i lm-bue, 3 lm, spring fm over, fm i lm-bue, [3 lm, *spring fm, 3 lm & 2 stgm over*, *2 stgm, lm, 2 stgm* i lm-bue, 3 lm, *spring 2 stgm, 3 lm & fm over*, fm i lm-bue, [3 lm, spring fm over, fm i lm-bue] 6 gange] indtil sidste gruppe med kogler før midten er hæklet. 3 lm, *spring fm, 3 lm & stgm over*, stgm i lm-bue, *spring stgm, 3 lm & fm over*,
- fm i lm-bue, [3 lm, spring fm over, fm i lm-bue] 7 gange,
- 3 lm, *spring fm, 3 lm & stgm over*, stgm i lm-bue, 3 lm, *spring stgm, 3 lm & fm over*, fm i lm-bue, [3 lm, spring fm over, fm i lm-bue] 6 gange, 3 lm, *spring fm, 3 lm & 2 stgm over*, *2 stgm, lm, 2 stgm* i lm-bue, 3 lm, *spring 2 stgm, 3 lm & fm over*, fm i lm-bue] indtil sidste gruppe af kogler på rk er påbegyndt. 3 lm, spring fm over, fm i lm-bue, 3 lm, spring fm over, fm i lm-bue, 3 lm, *spring fm & lm over*, fm i stgm
49. 3 lm, lm, fm i lm-bue, 3 lm, spring fm over, fm i lm-bue, 3 lm, spring fm over, fm i lm-bue, [3 lm, *spring fm, 3 lm & 2 stgm over*, *2 stgm, lm, 2 stgm* i lm-bue, 3 lm, *spring 2 stgm, 3 lm & fm over*, fm i lm-bue, [3 lm, spring fm over, fm i lm-bue] 5 gange] indtil sidste gruppe med kogler før midten er hæklet. 3 lm, *spring fm & 3 lm over*, fm i stgm, 3 lm, *spring 3 lm & fm over*,
- fm i lm-bue, [3 lm, spring fm over, fm i lm-bue] 6 gange,
- 3 lm, *spring fm & 3 lm over*, fm i stgm, 3 lm, *spring 3 lm & fm over*, fm i lm-bue, [3 lm, spring fm over, fm i lm-bue] 5 gange, 3 lm, *spring fm, 3 lm & 2 stgm over*, *2 stgm, lm, 2 stgm* i lm-bue, 3 lm, *spring 2 stgm, 3 lm & fm over*, fm i lm-bue] indtil sidste gruppe af kogler på rk er påbegyndt. 3 lm, spring fm over, fm i lm-bue, 3 lm, spring fm over, fm i lm-bue, lm, stgm i fm
50. Vende-lm, fm i stgm, 3 lm, *spring lm & fm over*, fm i lm-bue, 3 lm, spring fm over, fm i lm-bue, [3 lm, *spring fm, 3 lm & 2 stgm over*, *2 stgm, lm, 2 stgm, lm, 2 stgm* i lm-bue, *spring 2 stgm, 3 lm & fm over*, fm i lm-bue, [3 lm, spring fm over, fm i lm-bue] 4 gange] indtil sidste gruppe med kogler før midten er hæklet. 3 lm, *spring fm & 3 lm over*, *2 stgm, lm, 2 stgm* i lm-bue, 3 lm, *spring 3 lm & fm over*,
- fm i lm-bue, [3 lm, spring fm over, fm i lm-bue] 5 gange,
- 3 lm, *spring fm & 3 lm over*, *2 stgm, lm, 2 stgm* i lm-bue, 3 lm, *spring 3 lm & fm over*, fm i lm-bue, [3 lm, spring fm over, fm i lm-bue] 4 gange, 3 lm, *spring fm, 3 lm & 2 stgm over*, *2 stgm, lm, 2 stgm, lm, 2 stgm* i lm-bue, 3 lm, *spring 2 stgm, 3 lm & fm over*, fm i lm-bue] indtil sidste gruppe af kogler på rk er påbegyndt. 3 lm, spring fm over, fm i lm-bue, 3 lm, *spring fm & lm over*, fm i stgm
51. 3 lm, lm, fm i lm-bue, 3 lm, spring fm over, fm i lm-bue, [3 lm, *spring fm, 3 lm & 2 stgm over*, *2 stgm, lm, 2 stgm* i lm-bue, lm, spring 2 stgm over, *2 stgm, lm, 2 stgm* i lm-bue, *spring 2 stgm, 3 lm & fm over*, fm i lm-bue, [3 lm, spring fm over, fm i lm-bue] 3

gange] indtil sidste gruppe med kogler før midten er hæklet. 3 lm, *spring fm*, 3 lm & 2 *stgm over*, *2 stgm, lm, 2 stgm, lm, 2 stgm* i lm-bue, 4 lm, *spring 2 stgm*, 3 lm & fm over,

fm i lm-bue, [3 lm, *spring fm over*, fm i lm-bue] 4 gange,

4 lm, *spring fm*, 3 lm & 2 *stgm over*, *2 stgm, lm, 2 stgm, lm, 2 stgm* i lm-bue, 3 lm, *spring 2 stgm*, 3 lm & fm over, fm i lm-bue, [3 lm, *spring fm over*, fm i lm-bue] 5 gange, 3 lm, *spring fm*, 3 lm & 2 *stgm over*, *2 stgm, lm, 2 stgm* i lm-bue, lm, *spring 2 stgm over*, *2 stgm, lm, 2 stgm* i lm-bue, *spring 2 stgm*, 3 lm & fm over, fm i lm-bue] indtil sidste gruppe af kogler på rk er påbegyndt. 3 lm, *spring fm over*, fm i lm-bue, lm, stgm i fm

52. Vende-lm, fm i stgm, 3 lm, *spring lm & fm over*, fm i lm-bue, [3 lm, *spring fm*, 3 lm & 2 *stgm over*, *2 stgm, lm, 2 stgm* i lm-bue, *spring 2 stgm over*, *2 stgm, lm, 2 stgm* i lm-bue, *spring 2 stgm over*, *2 stgm, lm, 2 stgm* i lm-bue, 3 lm, *spring 2 stgm*, 3 lm & fm over, fm i lm-bue, 3 lm, *spring fm over*, fm i lm-bue, 3 lm, *spring fm over*, fm i lm-bue] indtil sidste gruppe med kogler før midten er hæklet. 3 lm, *spring fm*, 3 lm & 2 *stgm over*, *2 stgm, lm, 2 stgm* i lm-bue, lm, *spring 2 stgm over*, *2 stgm, lm, 2 stgm* i lm-bue, 5 lm, *spring 2 stgm over*, **4 lm & fm**,

fm i lm-bue, [4 lm, *spring fm over*, fm i lm-bue] 3 gange,

5 lm, *spring fm*, **4 lm** & 2 *stgm over*, *2 stgm, lm, 2 stgm* i lm-bue, lm, *spring 2 stgm over*, *2 stgm, lm, 2 stgm* i lm-bue, 3 lm, *spring 2 stgm*, 3 lm & fm over, fm i lm-bue, [3 lm, *spring fm over*, fm i lm-bue, 3 lm, *spring fm over*, fm i lm-bue, 3 lm, *spring fm*, 3 lm & 2 *stgm over*, *2 stgm, lm, 2 stgm* i lm-bue, *spring 2 stgm over*, *2 stgm, lm, 2 stgm* i lm-bue, *spring 2 stgm over*, *2 stgm, lm, 2 stgm* i lm-bue, 3 lm, *spring 2 stgm*, 3 lm & fm over, fm i lm-bue] indtil sidste gruppe af kogler på rk er påbegyndt. 3 lm, *spring fm & lm over*, fm i stgm

53. 3 lm, lm, fm i lm-bue, [3 lm, *spring fm*, 3 lm & 2 *stgm over*, *2 stgm, lm, 2 stgm* i lm-bue, 2 lm, *spring 4 stgm*, *2 stgm, lm, 2 stgm* i lm-bue, 2 lm, *spring 4 stgm*, *2 stgm, lm, 2 stgm* i lm-bue, 3 lm, *spring 2 stgm*, 3 lm & fm over, fm i lm-bue, 3 lm, *spring fm over*, fm i lm-bue] indtil sidste gruppe med kogler før midten er hæklet. 3 lm, *spring fm*, 3 lm & 2 *stgm over*, *2 stgm, lm, 2 stgm* i lm-bue, lm, *spring 2 stgm over*, *2 stgm, lm, 2 stgm* i lm-bue, lm, *spring 2 stgm over*, *2 stgm, lm, 2 stgm* i lm-bue, 5 lm, *spring 2 stgm & 5 lm over*,

Fm i lm-bue, 4 lm, *spring fm over*, fm i lm-bue, 4 lm, *spring fm over*, fm i lm-bue,

5 lm, *spring 5 lm & 2 stgm over*, *2 stgm, lm, 2 stgm* i lm-bue, lm, *spring 2 stgm over*, *2 stgm, lm, 2 stgm* i lm-bue, lm, *spring 2 stgm over*, *2 stgm, lm, 2 stgm* i lm-bue, 3 lm, *spring 2 stgm*, 3 lm & fm over, fm i lm-bue, [3 lm, *spring fm over*, fm i lm-bue, 3 lm, *spring fm*, 3 lm & 2 *stgm over*, *2 stgm, lm, 2 stgm* i lm-bue, 2 lm, *spring 4 stgm*, *2 stgm, lm, 2 stgm* i lm-bue, 2 lm, *spring 4 stgm*, *2 stgm, lm, 2 stgm* i lm-bue, 3 lm, *spring 2 stgm*, 3 lm & fm over, fm i lm-bue] indtil sidste gruppe af kogler på rk er påbegyndt. Lm, stgm i fm

54. Vende-lm, fm i stgm, spring lm over, [3 lm, *spring fm, 3 lm & 2 stgm over*, *3 stgm, lm, 3 stgm*, 2 lm, *spring 2 stgm, 2 lm & 2 stgm over*, *3 stgm, lm, 3 stgm*, 2 lm, *spring 2 stgm, 2 lm & 2 stgm over*, *3 stgm, lm, 3 stgm*, 3 lm, *spring 2 stgm, 3 lm & fm over*, fm i lm-bue] indtil sidste gruppe med kogler før midten er hækket. 3 lm, *spring fm, 3 lm & 2 stgm over*, *3 stgm, lm, 3 stgm*, lm, *spring 2 stgm, lm & 2 stgm over*, *3 stgm, lm, 3 stgm*, lm, *spring 2 stgm, lm & 2 stgm over*, *3 stgm, lm, 3 stgm*, 5 lm, *spring 2 stgm, 5 lm & fm over*,

fm i lm-bue, 4 lm, spring fm over, fm i lm-bue,

5 lm, *spring fm, 3 lm & 2 stgm over*, *3 stgm, lm, 3 stgm*, lm, *spring 2 stgm, lm & 2 stgm over*, *3 stgm, lm, 3 stgm*, lm, *spring 2 stgm, lm & 2 stgm over*, *3 stgm, lm, 3 stgm*, 3 lm, *spring 2 stgm, 3 lm & fm over*, [fm i lm-bue, 3 lm, *spring fm, 3 lm & 2 stgm over*, *3 stgm, lm, 3 stgm*, 2 lm, *spring 2 stgm, 2 lm & 2 stgm over*, *3 stgm, lm, 3 stgm*, 2 lm, *spring 2 stgm, 2 lm & 2 stgm over*, *3 stgm, lm, 3 stgm*, 3 lm, *spring 2 stgm, 3 lm & fm over*] rk ud. Spring lm over, fm i stgm

55. Vende-lm, fm i fm, 3 lm, *spring 3 lm & 3 stgm over*, [*4 stgm, lm, 4 stgm*, 2 lm, *spring 3 stgm, 2 lm & 3 stgm over*, *4 stgm, lm, 4 stgm*, 2 lm, *spring 3 stgm, 2 lm & 3 stgm over*, *4 stgm, lm, 4 stgm*, 2 lm, *spring 3 stgm, 3 lm, fm, 3 lm & 3 stgm over*] indtil sidste gruppe med kogler før midten er hækket & sprunget over. *4 stgm, lm, 4 stgm*, lm, *spring 3 stgm, lm & 3 stgm over*, *4 stgm, lm, 4 stgm*, lm, *spring 3 stgm, lm & 3 stgm over*, *4 stgm, lm, 4 stgm*, 6 lm, *spring 3 stgm, 5 lm & fm over*,

fm i lm-bue,

6 lm, *spring fm, 5 lm & 3 stgm over*, *4 stgm, lm, 4 stgm*, lm, *spring 3 stgm, lm & 3 stgm over*, *4 stgm, lm, 4 stgm*, lm, *spring 3 stgm, lm & 3 stgm over*, *4 stgm, lm, 4 stgm*, 2 lm, *spring 3 stgm, 3 lm, fm, 3 lm & 3 stgm over*, [*4 stgm, lm, 4 stgm*, 2 lm, *spring 3 stgm, 2 lm & 3 stgm over*, *4 stgm, lm, 4 stgm*, 2 lm, *spring 3 stgm, 2 lm & 3 stgm over*, *4 stgm, lm, 4 stgm*, 2 lm, *spring 3 stgm, 3 lm, fm, 3 lm & 3 stgm over*] indtil den sidste hele kogle er sprunget over. *4 stgm, lm, 4 stgm*, 2 lm, *spring 3 stgm, 2 lm & 3 stgm over*, *4 stgm, lm, 4 stgm*, 2 lm, *spring 3 stgm, 2 lm & 3 stgm over*, *4 stgm, lm, 4 stgm*, 3 lm, *spring 3 stgm & 3 lm over*, fm i fm

56. 5 lm, *spring fm, 3 lm & 2 stgm over*, [fm i stgm, fm i stgm, *fm, picot, fm* i lm-bue, fm i stgm, fm i stgm, 3 lm, *spring 2 stgm, 2 lm & stgm over*, stgm i stgm, stgm i stgm, stgm i stgm, *2 stgm, picot, 2 stgm* i lm-bue, stgm i stgm, stgm i stgm, stgm i stgm, 3 lm, *spring stgm, 2 lm & 2 stgm over*, fm i stgm, fm i stgm, *fm, picot, fm* i lm-bue, fm i stgm, fm i stgm, 2 lm, *spring 2 stgm, 2 lm & 2 stgm over*] indtil sidste hele kogle før midten er sprunget over. fm i stgm, fm i stgm, *fm, picot, fm* i lm-bue, fm i stgm, fm i stgm, 2 lm, *spring 2 stgm, lm & stgm over*, stgm i stgm, stgm i stgm, stgm i stgm, *2 stgm, picot, 2 stgm* i lm-bue, stgm i stgm, stgm i stgm, stgm i stgm, 2 lm, *spring stgm, lm & 2 stgm over*, fm i stgm, fm i stgm, *fm, picot, fm* i lm-bue, fm i stgm, fm i stgm, 5 lm, *spring 2 stgm & 5 lm over*, fm i lm-bue,

2 stgm, picot, 2 stgm i fm,

fm i lm-bue, 5 lm, *spring 5 lm & 2 stgm over*, fm i stgm, fm i stgm, *fm, picot, fm* i lm-bue, fm i stgm, fm i stgm, 2 lm, *spring 2 stgm, lm & stgm over*, stgm i stgm, stgm i stgm, stgm i stgm, *2 stgm, picot, 2 stgm* i lm-bue, stgm i stgm, stgm i stgm, stgm i stgm, 2 lm, *spring stgm, lm & 2 stgm over*, fm i stgm, fm i stgm, *fm, picot, fm* i lm-bue, fm i stgm, fm i stgm, [2 lm, *spring 2 stgm, 2 lm & 2 stgm over*, fm i stgm, fm i stgm, *fm, picot, fm* i lm-bue, fm i stgm, fm i stgm, 3 lm, *spring 2 stgm, 2 lm & stgm over*, stgm i stgm, stgm i stgm, stgm i stgm, *2 stgm, picot, 2 stgm* i lm-bue, stgm i stgm, stgm i stgm, stgm i stgm, 3 lm, *spring stgm, 2 lm & 2 stgm over*, fm i stgm, fm i stgm, *fm, picot, fm* i lm-bue, fm i stgm, fm i stgm] indtil sidste del af mønsteret på rk er hæklet. 5 lm, *spring 2 stgm & 3 lm over*, km i fm

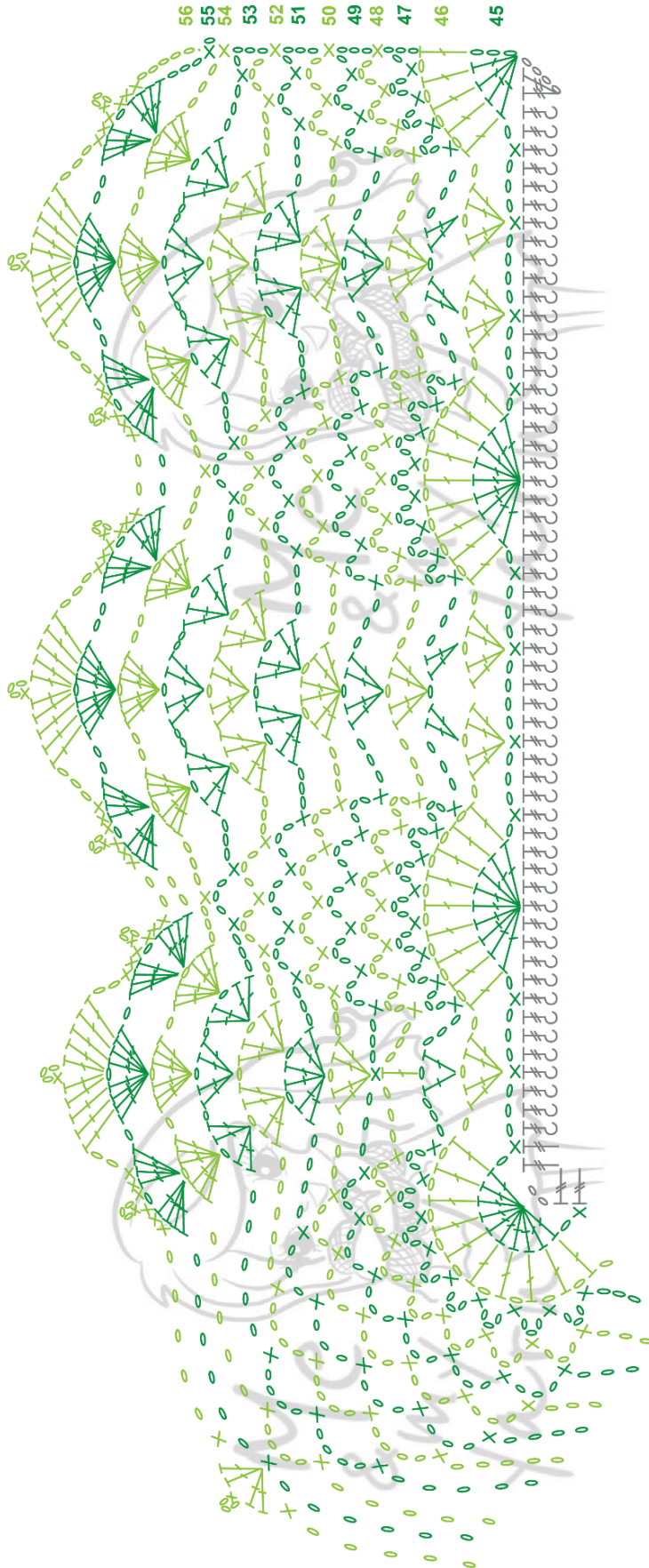
Afslut garnet.

God fornøjelse!

Me and my yarn, Agneta Naucière



Diagram til OPSKRIFT DEL 3



Symbol Key for Imart OPSKRIFT DEL 3

.	Slip sts
o	Chain
x	Single crochet
F	Double Crochet
F ₂	Front post double Crochet
F ₃	Treble crochet
F ₃ ₂	Front post treble crochet
F ₃ ₁	Back post treble crochet
P	Picot